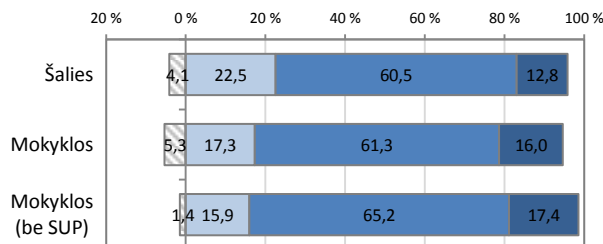


Mokinių pasiskirstymas pagal pasiekimų lygius

■ Nepasiektas patenkinamas
 ■ Patenkinamas
 ■ Pagrindinis
 ■ Aukštesnysis

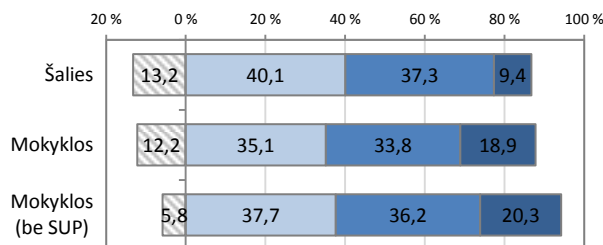
Matematika

	Mokinių sk.	Proc.
Nepasiektas patenkinamas	4	5,3%
Patenkinamas	13	17,3%
Pagrindinis	46	61,3%
Aukštesnysis	12	16,0%



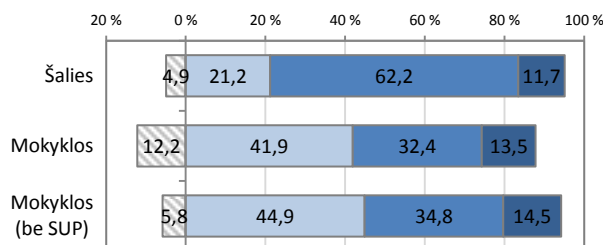
Skaitymas

	Mokinių sk.	Proc.
Nepasiektas patenkinamas	9	12,2%
Patenkinamas	26	35,1%
Pagrindinis	25	33,8%
Aukštesnysis	14	18,9%



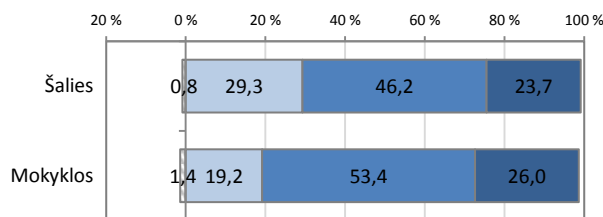
Rašymas

	Mokinių sk.	Proc.
Nepasiektas patenkinamas	9	12,2%
Patenkinamas	31	41,9%
Pagrindinis	24	32,4%
Aukštesnysis	10	13,5%



Pasaulio pažinimas

	Mokinių sk.	Proc.
Nepasiektas patenkinamas	1	1,4%
Patenkinamas	14	19,2%
Pagrindinis	39	53,4%
Aukštesnysis	19	26,0%



Skirtingų vietovių ir mokyklų tipų mokinių pasiekimų palyginimas

Vidutiniškai surinktų taškų dalis (proc.)

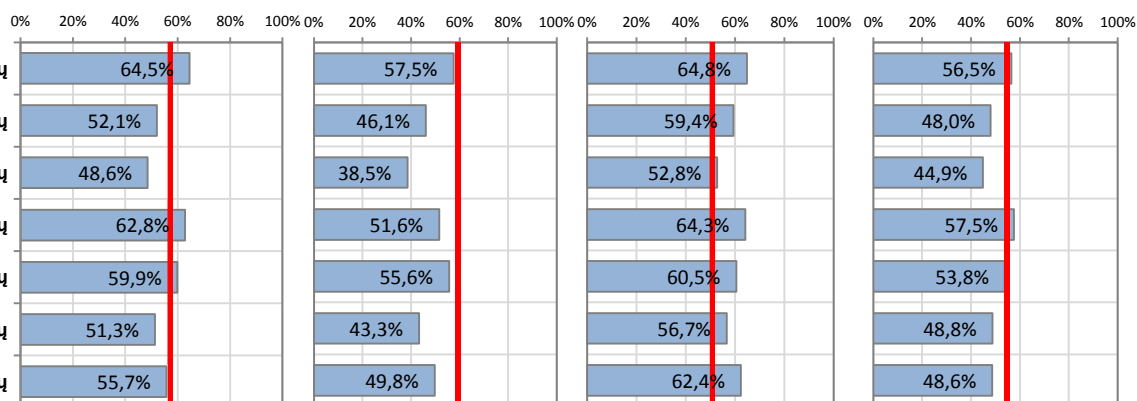
Jūsų mokyklos pasiekimai pažymėti vertikalia linija

Matematika

Skaitymas

Rašymas

Pasaulio pažinimas



Jūsų mokyklos vidurkis

57,2%

59,3%

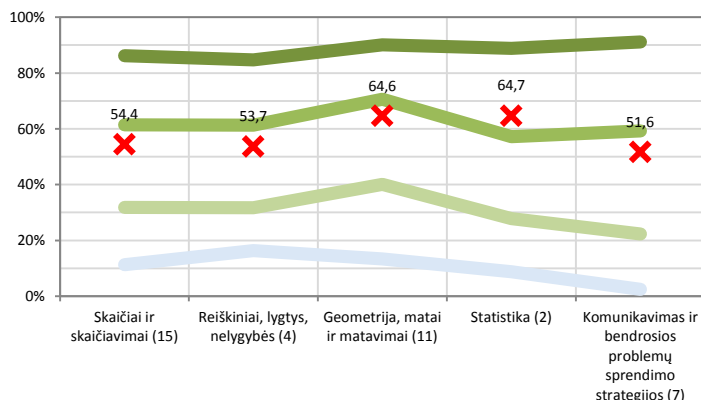
50,9%

54,7%

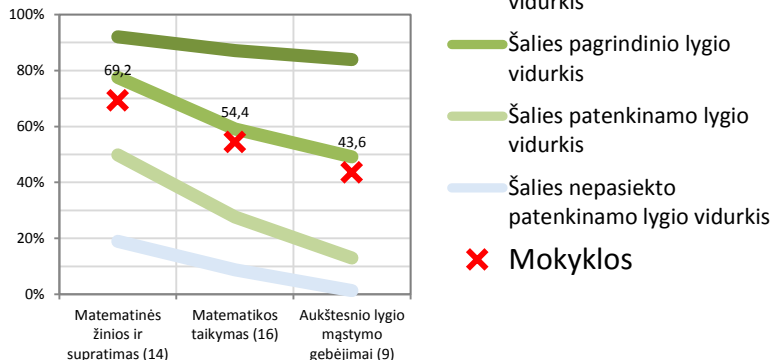
Apibendrinta mokyklos 4 klasės mokinių surinktų taškų dalis (proc.) pagal atskiras testuojamų dalykų turinio ir kognityvinių gebėjimų sritis

Matematika

Pagal turinio sritis

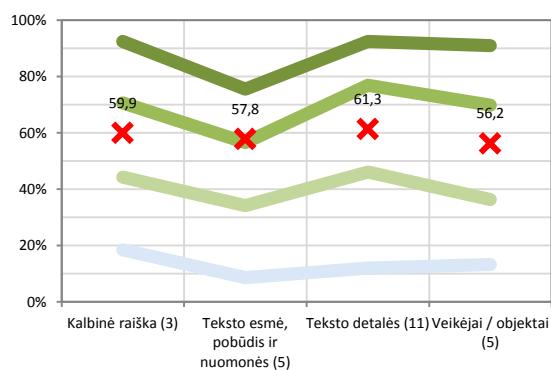


Pagal kognityvinių gebėjimų grupes

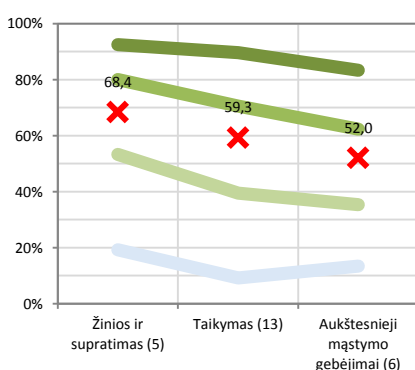


Skaitymas

Pagal veiklos sritis

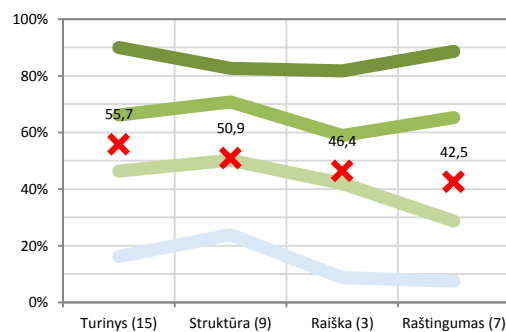


Pagal kognityvinių gebėjimų grupes



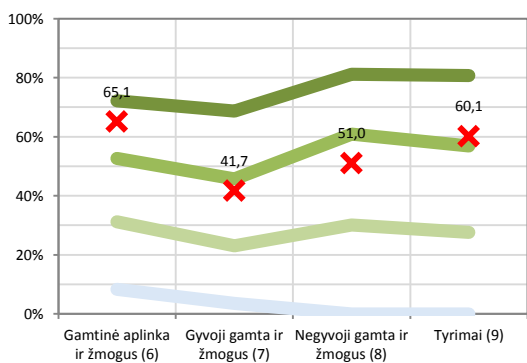
Rašymas

Pagal vertinimo kriterijus

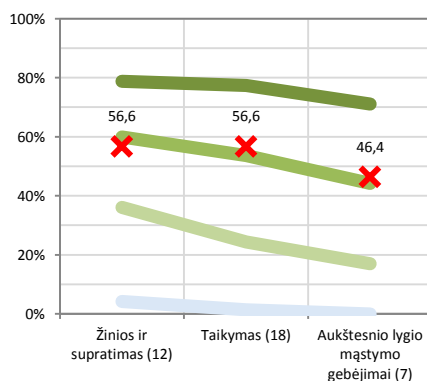


Pasaulio pažinimas

Pagal veiklos sritis



Pagal kognityvinių gebėjimų grupes



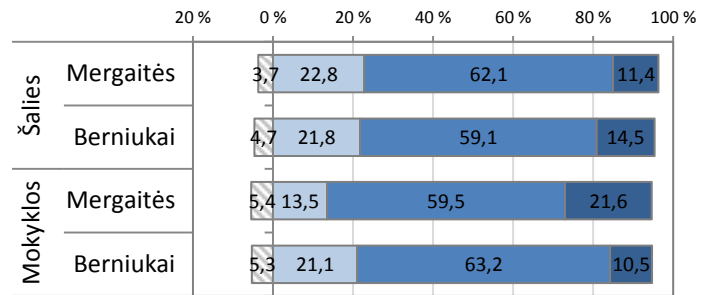
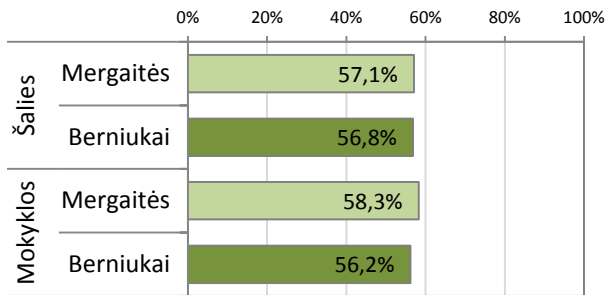
Diagramose parodyta, kokią dalį (proc.) taškų vidutiniškai surinko mokykla ir kiek vidutiniškai taškų surinko skirtingų lygių šalies bendrojo ugdymo mokyklų mokiniai. Horizontaliojoje ašyje nurodoma, kokios veiklos sritys ir kokie gebėjimai buvo vertinami (skliausteliuose nurodyta, kiek iš viso taškų buvo galima surinkti iš atitinkamos srities). Šios diagramos leidžia vaizdžiai įvertinti mokyklos stipriąsias ir silpnąsias sritis.

Mokinių pasiekimų analizė pagal lytį

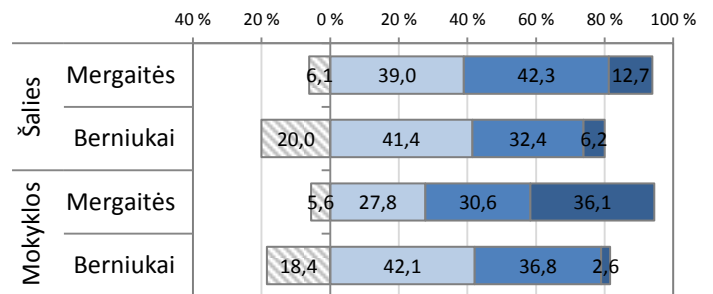
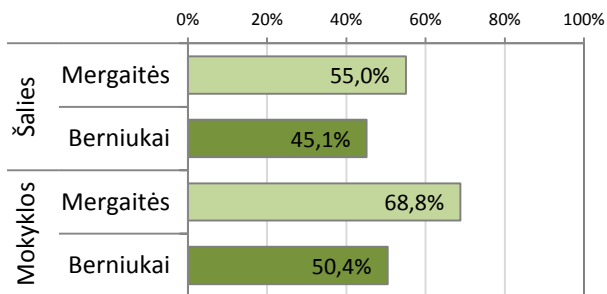
Vidutiniškai surinktų taškų dalis (proc.)

Pasiskirstymas pagal pasiekimų lygius (proc.)

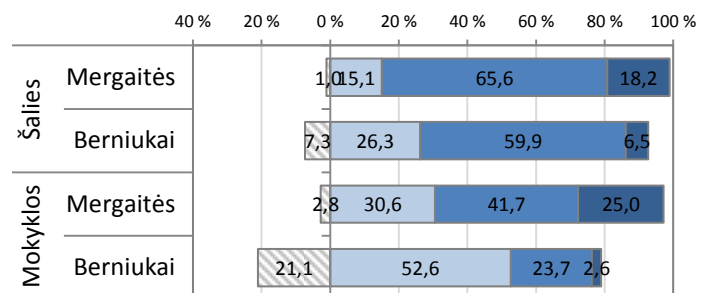
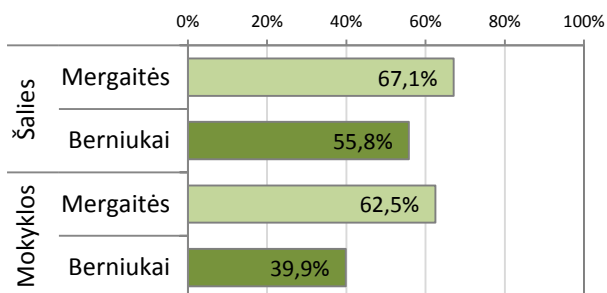
Matematika



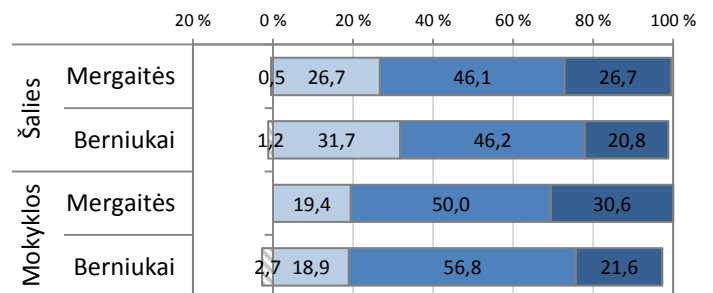
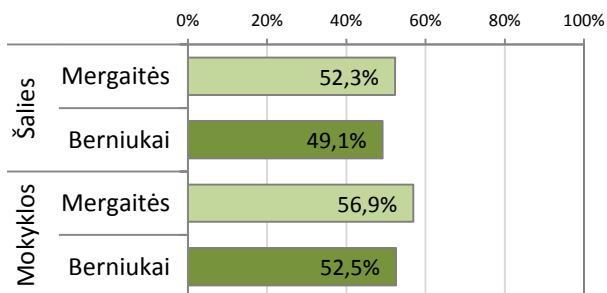
Skaitymas



Rašymas



Pasaulio pažinimas

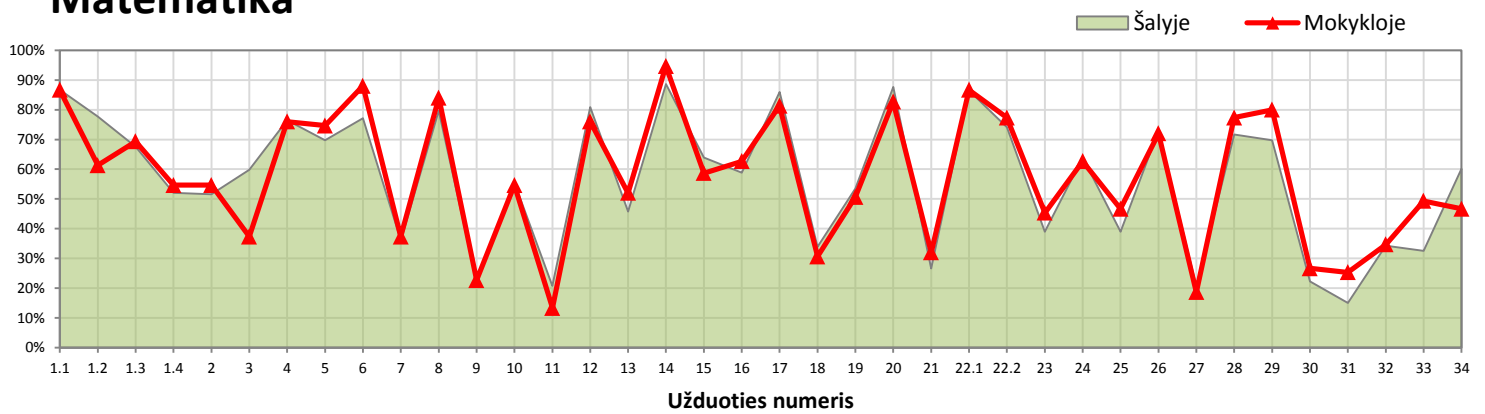


Nepasiektas patenkinamas
 Patenkinamas
 Pagrindinis
 Aukštesnysis

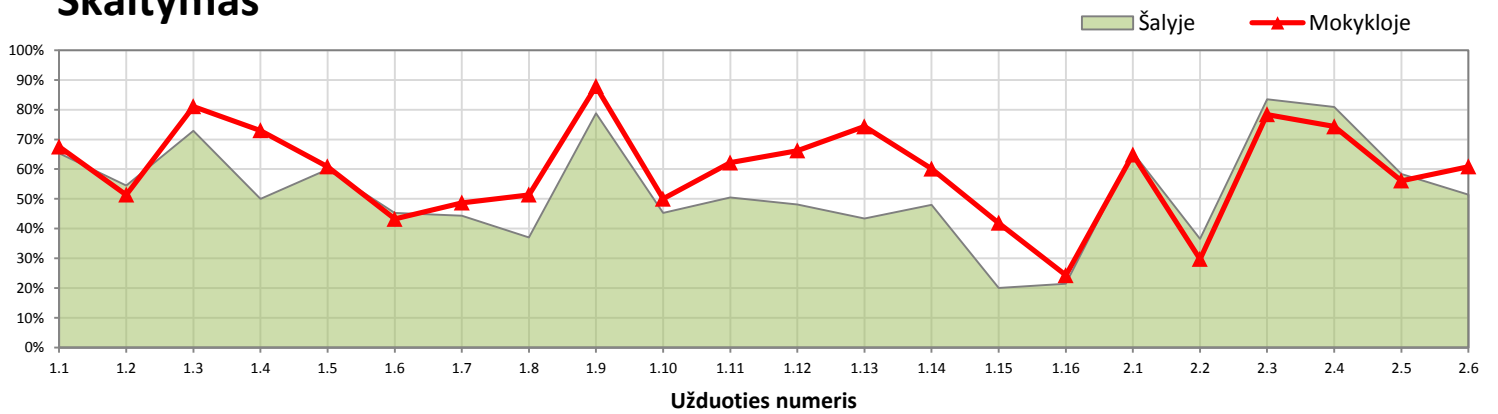
Atskirų užduočių pasiekimų (užduočių sunkumo) analizė

Teisingai užduotį atlikusių mokinių dalis (proc.)

Matematika

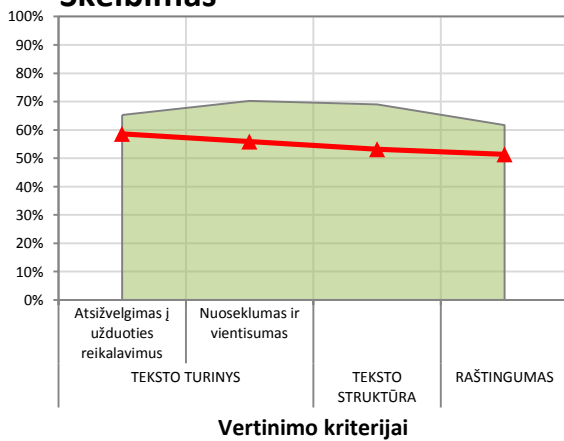


Skaitymas

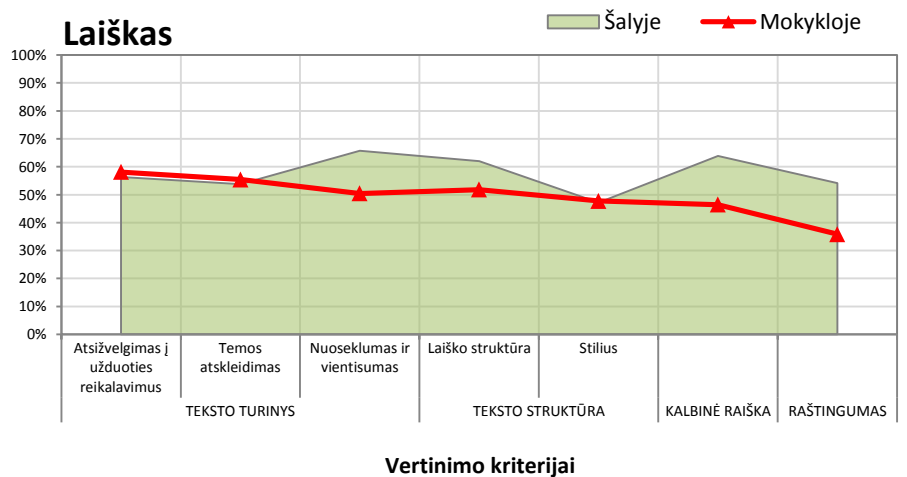


Rašymas

Skelbimas



Laiškas



Pasaulio pažinimas

