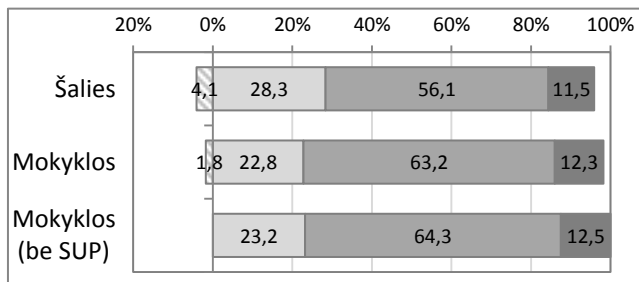


Mokinių pasiskirtymas pagal pasiekimų lygius

Nepatenkinamas
 Patenkinamas
 Pagrindinis
 Aukštesnysis

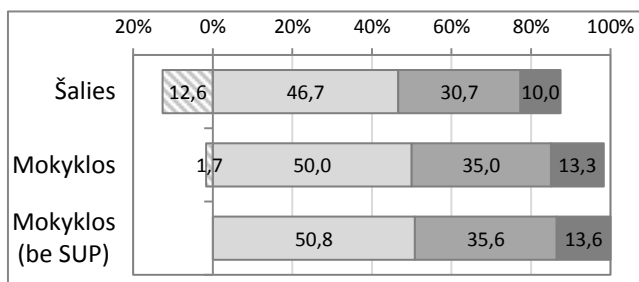
Matematika

	Mokinių sk.	Proc.
Nepatenkinamas	1	1,8%
Patenkinamas	13	22,8%
Pagrindinis	36	63,2%
Aukštesnysis	7	12,3%



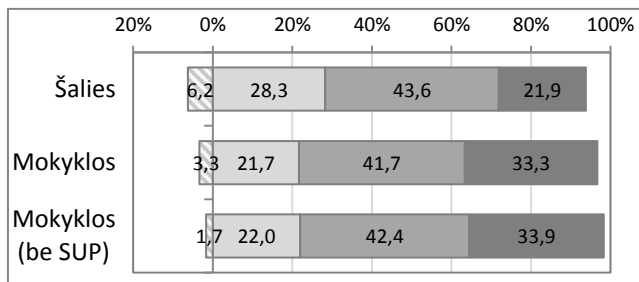
Skaitymas

	Mokinių sk.	Proc.
Nepatenkinamas	1	1,7%
Patenkinamas	30	50,0%
Pagrindinis	21	35,0%
Aukštesnysis	8	13,3%



Rašymas

	Mokinių sk.	Proc.
Nepatenkinamas	2	3,3%
Patenkinamas	13	21,7%
Pagrindinis	25	41,7%
Aukštesnysis	20	33,3%



Skirtingų vietovių ir mokyklų tipų mokinių pasiekimų palyginimas

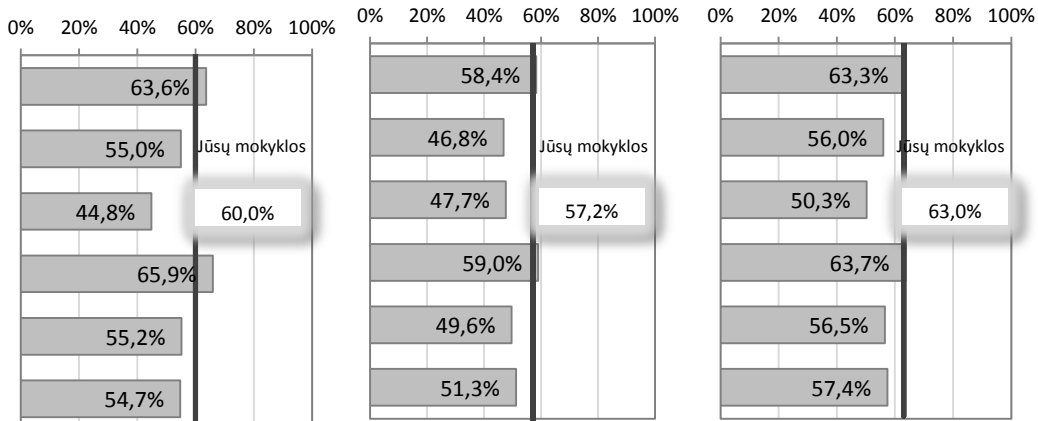
Vidutiniškai surinktų taškų dalis (proc.)

Jūsų mokyklos pasiekimai pažymėti vertikalia linija

Matematika

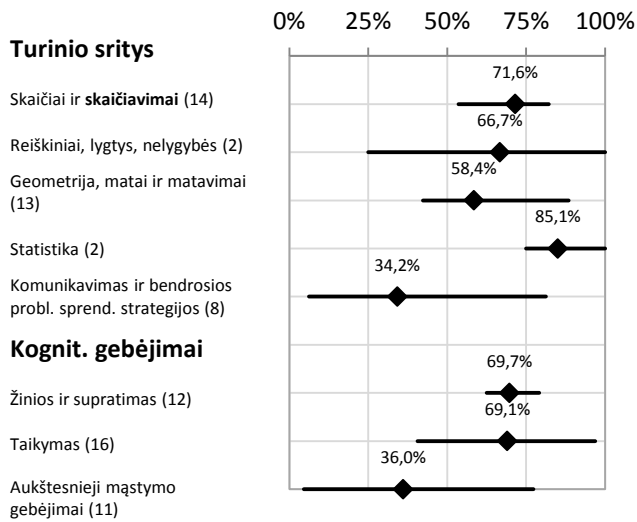
Skaitymas

Rašymas

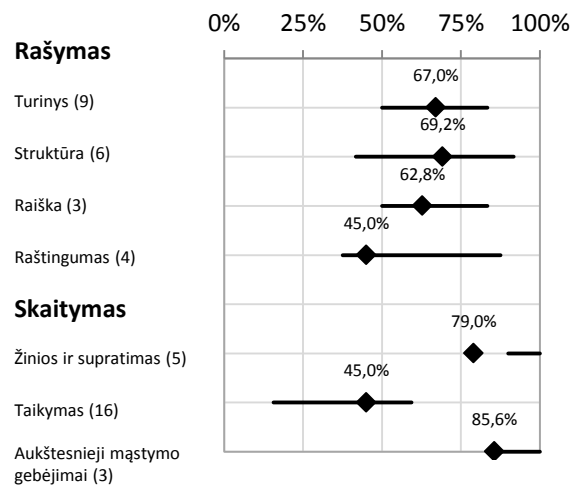


Apibendrinti mokyklos 4 klasės mokinių rezultatai pagal testuojamų dalykų turinio arba kognityvinių gebėjimų sritis

Matematika



Lietuvių kalba



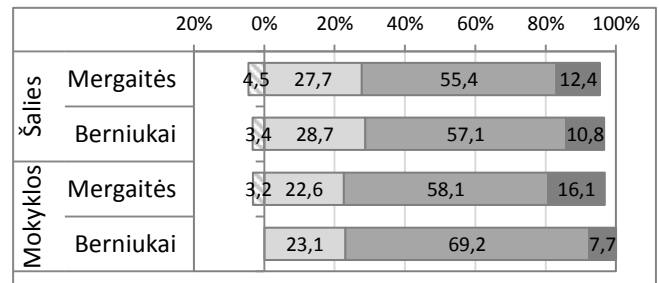
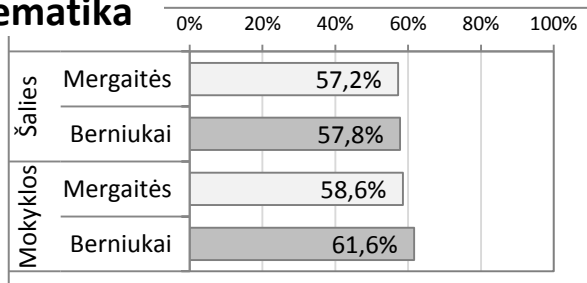
Mokinių pasiekimų analizė pagal lytį

Vidutiniškai surinktų taškų dalis (proc.)

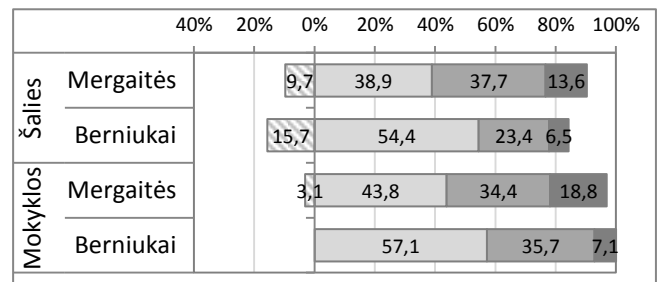
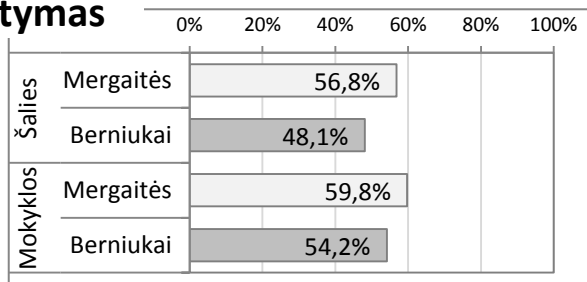
Pasiskirtymas pagal pasiekimų lygius (proc.)

■ Nepatenkinamas ■ Patenkinamas ■ Pagrindinis ■ Aukštesnysis

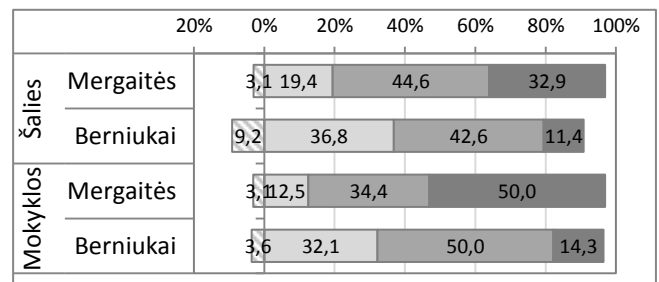
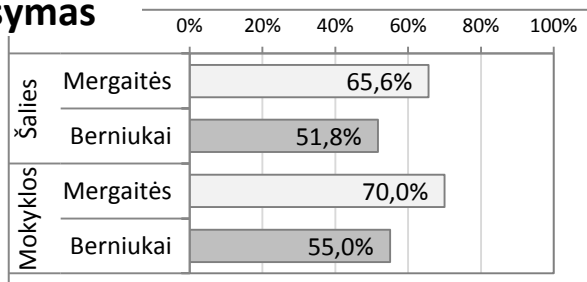
Matematika



Skaitymas



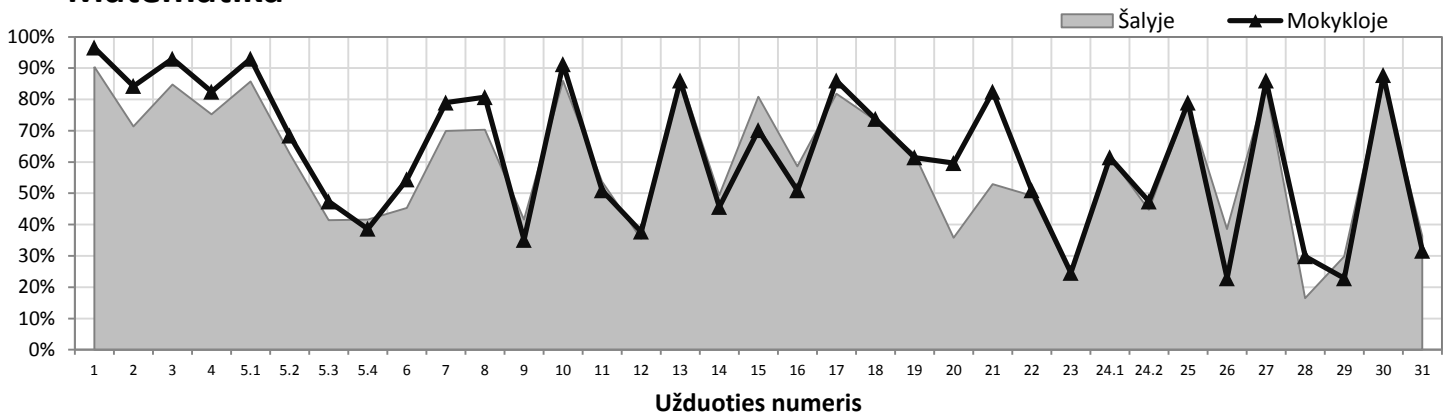
Rašymas



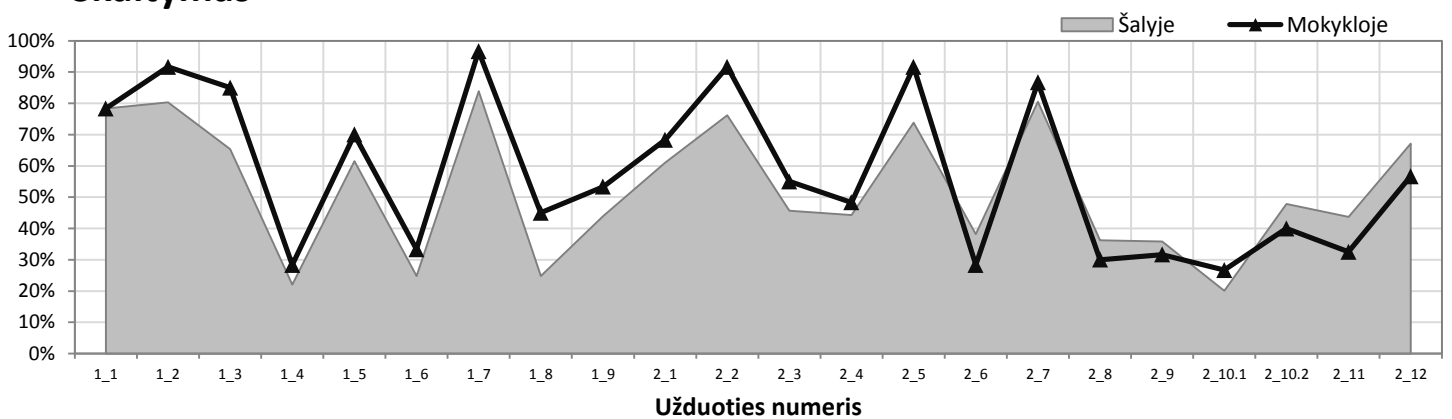
Atskirų užduočių pasiekimų analizė

Teisingai užduotį atlikusių mokinių dalis (proc.)

Matematika



Skaitymas



Rašymas (pagal atskirus vertinimo kriterijus)

